

Государственное бюджетное учреждение дополнительного образования
Дом творчества «Измайловский» Адмиралтейского района Санкт-Петербурга

Дополнительная общеразвивающая программа
«Юные шахматисты»

КОНСПЕКТ ЗАНЯТИЯ

Контрольное занятие по разделу
«Теория эндшпиля»

*Авторы: Стяжкин Вячеслав Николаевич,
Стяжкина Ольга Михайловна
педагоги дополнительного образования*

ИНФОРМАЦИОННАЯ КАРТА

Тема занятия: «Решение контрольных заданий по разделу «Теория эндшпиля»»

Дополнительная общеобразовательная общеразвивающая программа «Юные шахматисты».

Раздел: Контрольные занятия.

Адресат: 2 год обучения.

Тип занятия: занятие проверки и оценки знаний.

Вид занятия: учебное занятие.

Продолжительность занятия: 90 минут.

Цель: выявление уровня овладения знаниями точных позиций пешечного эндшпиля и умения их разыгрывать.

Задачи:

образовательные:

проверить знания точных позиций пешечного эндшпиля;

определить уровень умения разыгрывать точные позиции пешечного эндшпиля.

развивающие:

способствовать развитию логического мышления, умения производить расчеты на несколько ходов вперед;

воспитательные:

способствовать формированию уверенности в себе, трудолюбия.

Форма проведения занятия: контрольная работа.

Форма организации деятельности детей на занятии: индивидуальная.

Форма подведения итога занятия: оценка контрольной работы.

Методическое обеспечение занятия

Используемые технологии: информационно-коммуникационная технология.

Электронный образовательный ресурс: шахматная база данных с контрольными заданиями, созданная педагогом и транслируемая с помощью информационно-поисковой шахматной компьютерной программы ChessBase12.

Оборудование для педагога: компьютер, проектор, интерактивная доска.

Оборудование для учащихся: комплекты шахмат.

Использованные информационные источники: база шахматных партий MegaBase.

План занятия

1. Вводная часть.

Организация рабочего места. Постановка цели и задач занятия. 5 минут

2. Основная часть.

Решение 8 контрольных заданий. 40 минут.

Показ правильного решения. Разбор ошибок. 40 минут.

3. Заключительная часть.

Подведения итогов. 5 минут.

ХОД ЗАНЯТИЯ

Цель и задачи занятия.

Педагог: Ребята, сегодня у нас будет решение контрольных заданий по разделу «Теория эндшпиля». Вам надо будет решить 8 заданий за 40 минут. На каждое задание будет отводиться по 5 минут, после отведенного времени будет выставляться следующая позиция. Вам необходимо записать решение на листах, лежащих перед вами. Потом мы разберем ваши решения.

Решение контрольных заданий.

Позиция 1. Ход белых. Выигрыш.



Позиция 2. Ход белых. Ничья.



Позиция 3. Ход белых. Выигрыш.



Позиция 4. Ход черных. Ничья.



Позиция 5. Ход черных. Ничья



Позиция 6. Ход черных Ничья.



Позиция 7. Ход белых. Выигрыш.



Позиция 8. Ход белых Выигрыш.



Показ правильного решения. Разбор ошибок.

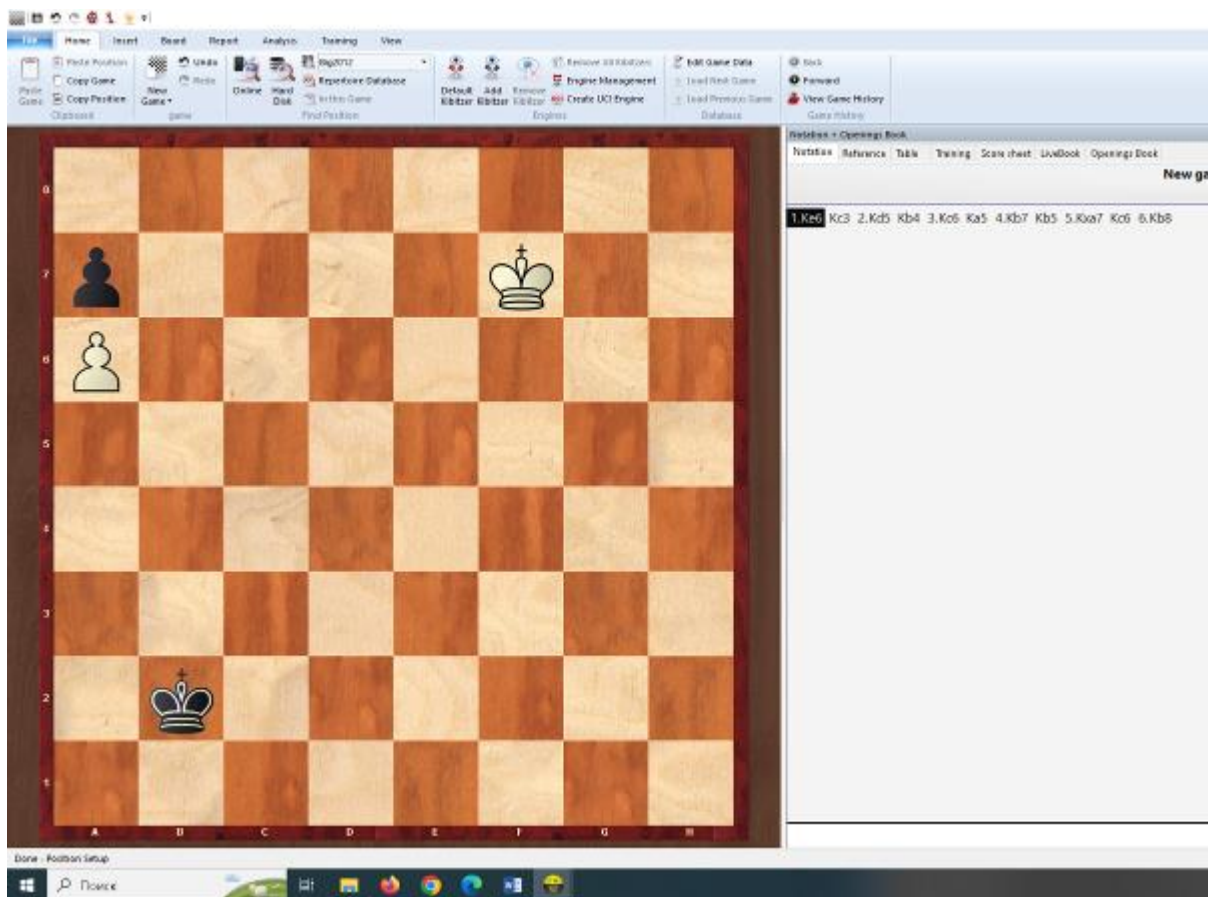
Педагог в компьютерной шахматной программе ChessBase 12 разбирает ответы учащихся, выявляет ошибки, оценивает правильность и полноту решения.

За каждое задание учащийся может получить:

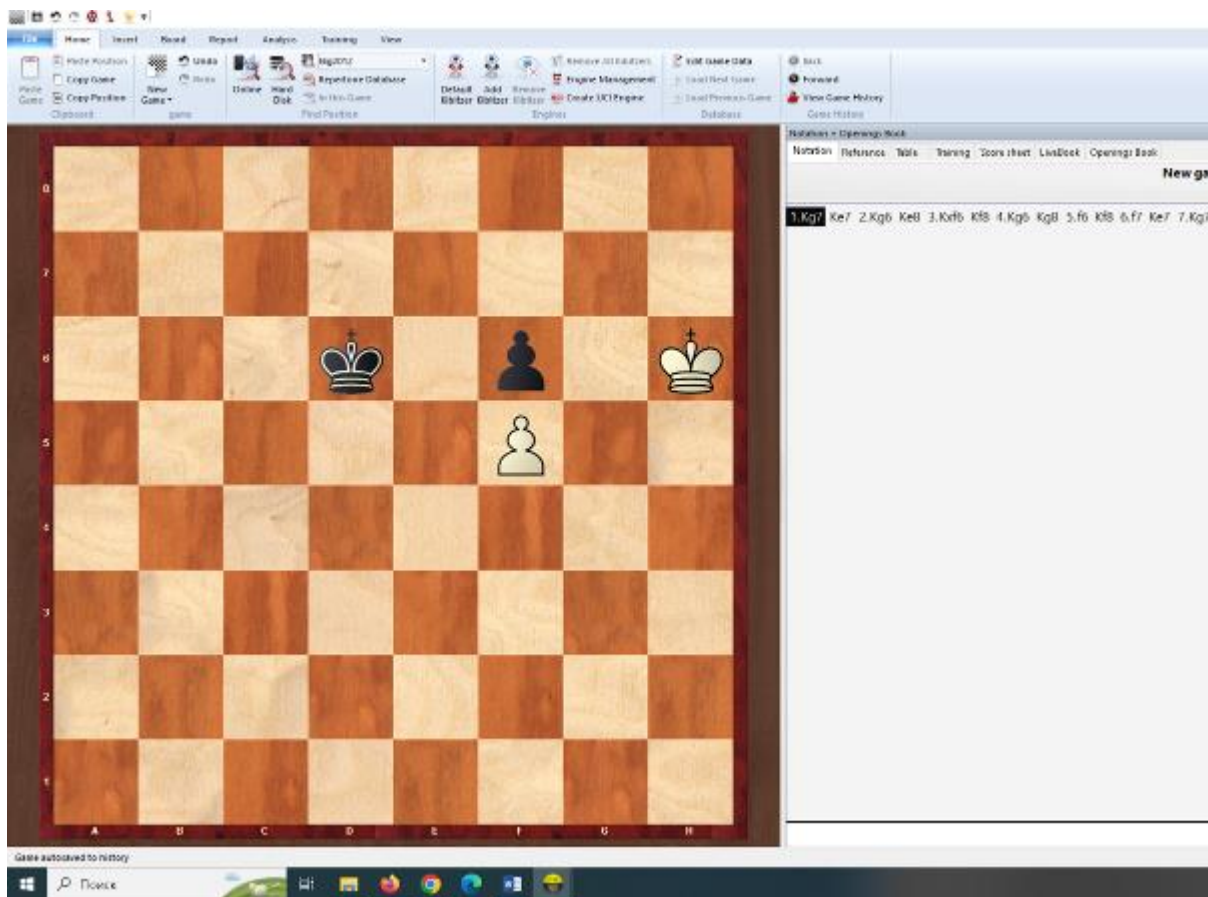
- 0 баллов - задание не решено;
- 1 балл – правильно указан первый ход;
- 2 балла – решение приведено полностью.

Правильное решение расположено в правой части скриншота экрана.

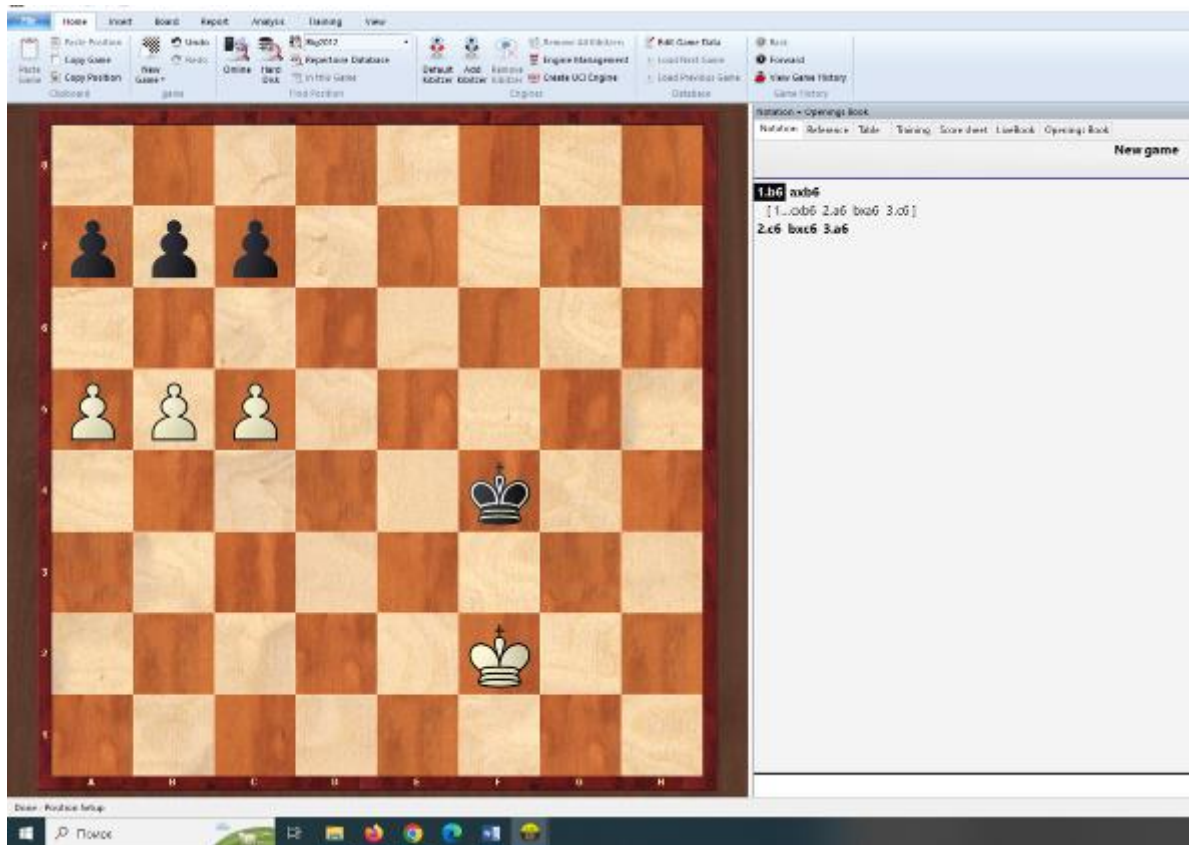
Позиция 1.



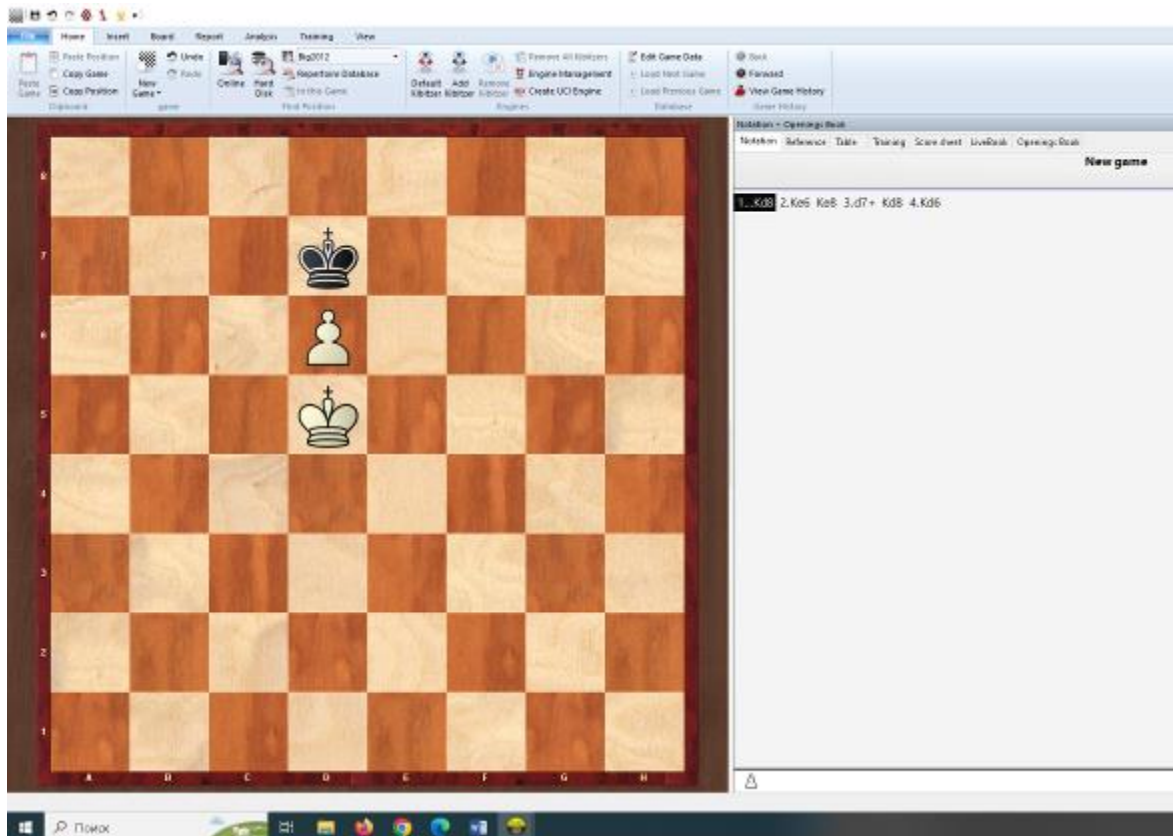
Позиция 2.



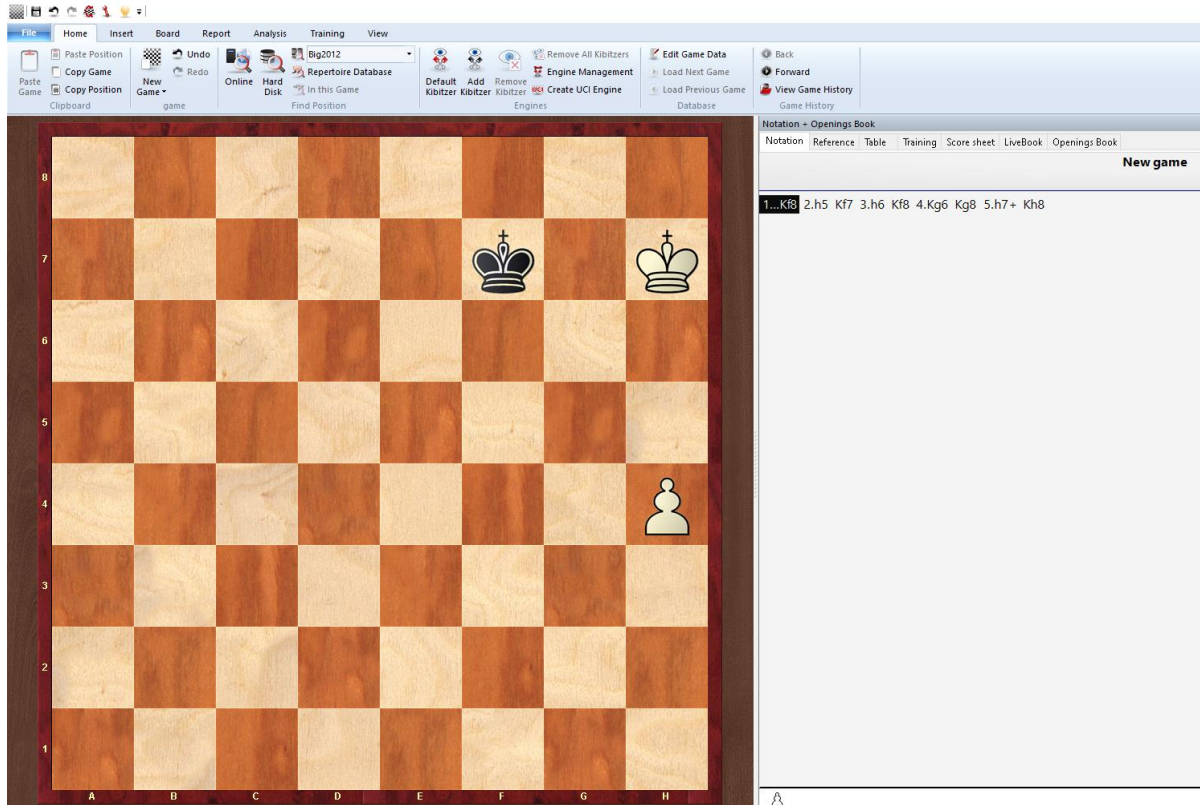
Позиция 3.



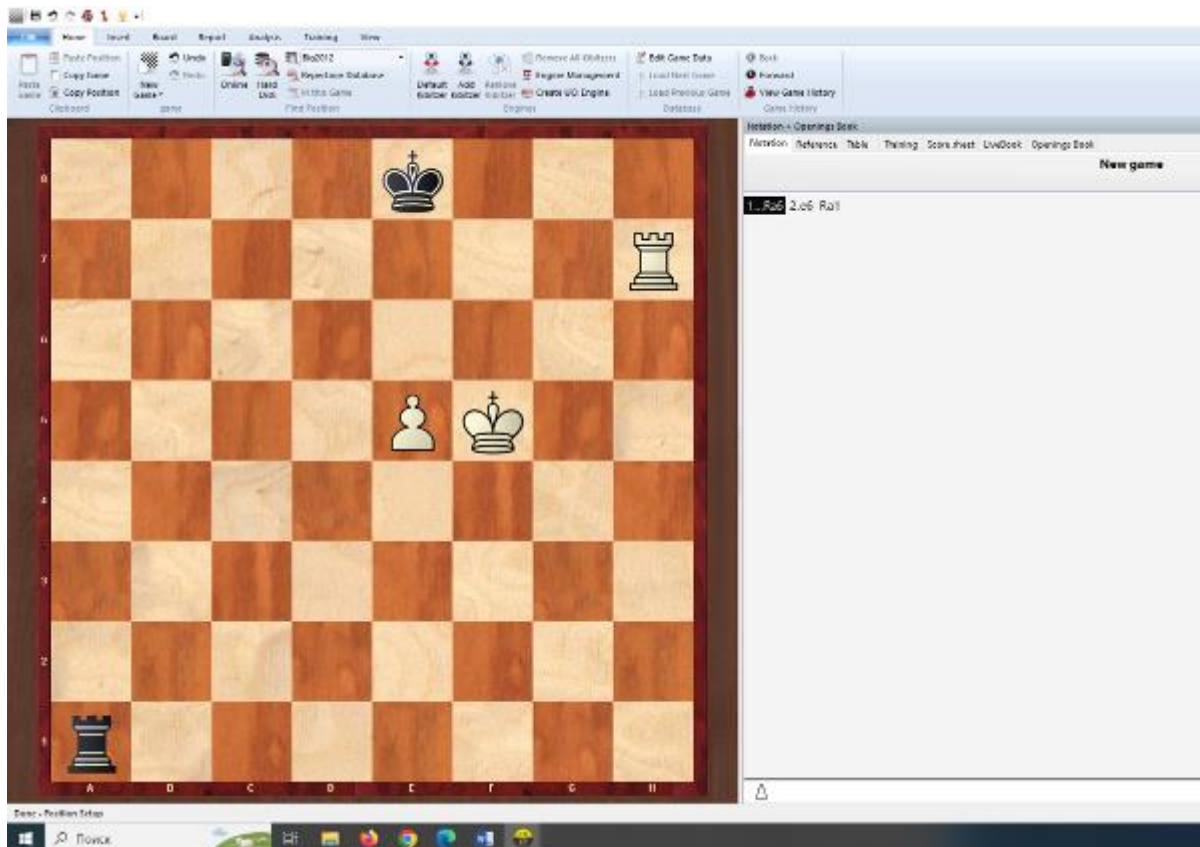
Позиция 4.



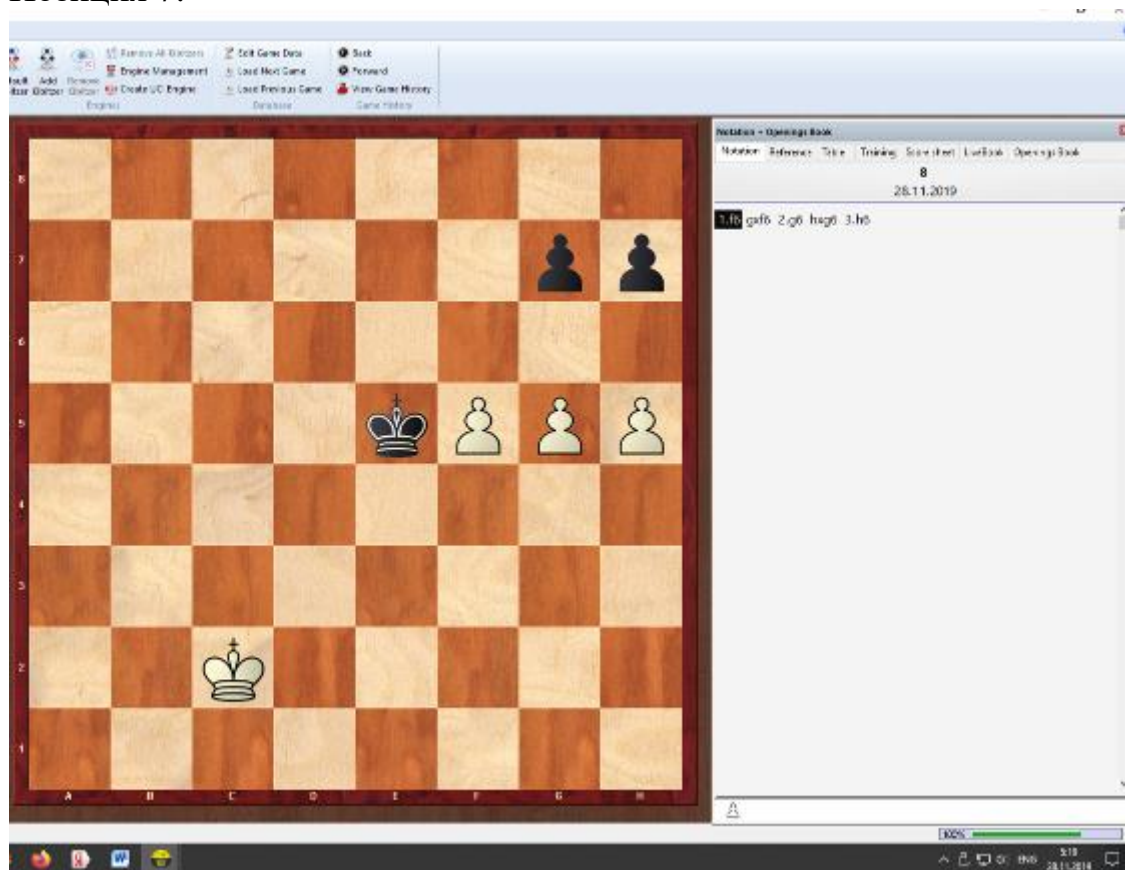
Позиция 5.



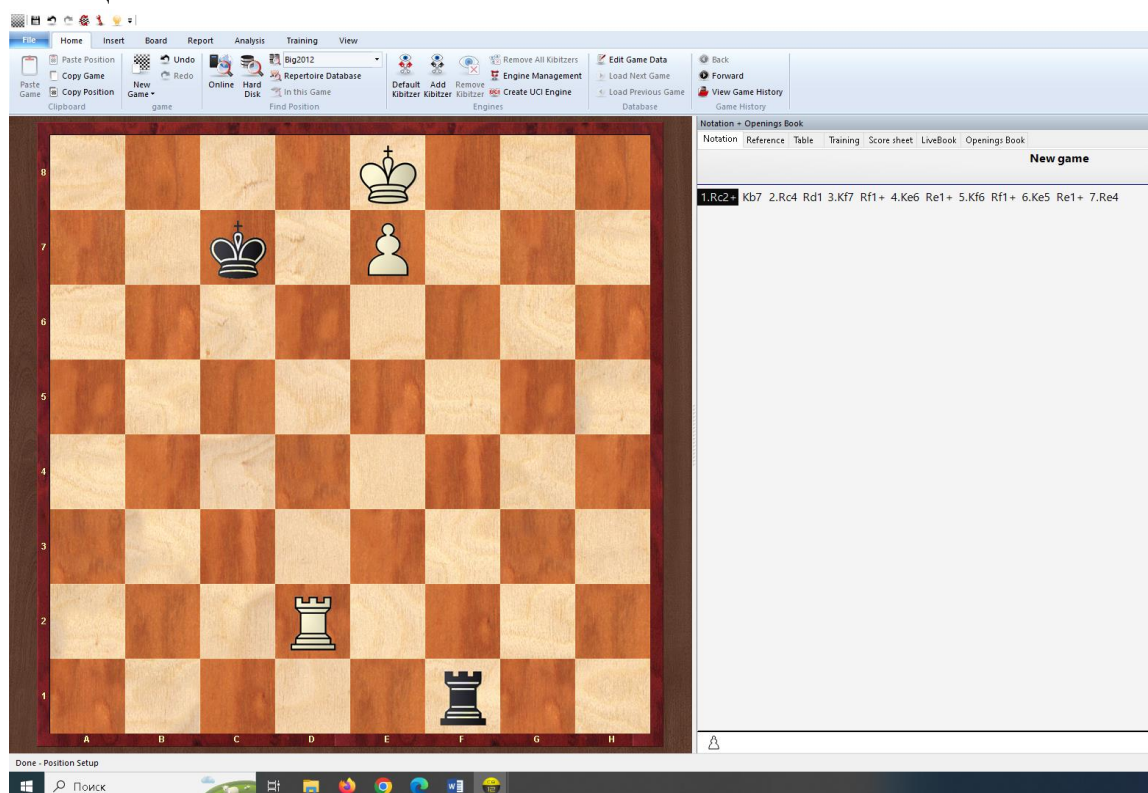
Позиция 6.



Позиция 7.



Позиция 8.



Подведение итогов.

По результатам решения контрольных заданий педагог дает учащимся рекомендации: какие приемы необходимо повторить, учебную литературу для самостоятельного изучения (Портиш Л., Шаркози Б. 600 окончаний. – М.: Физкультура и спорт, 1979 – 237 с.).